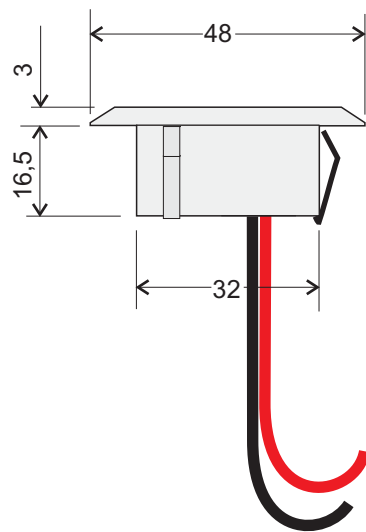
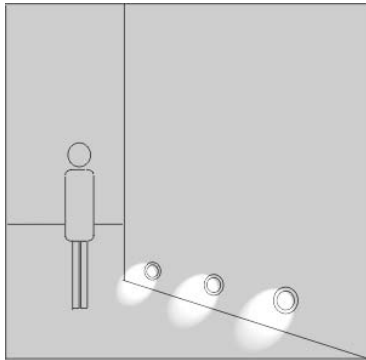


conformità **CE**

IP 65 



segnapasso a led diametro 48 mm

- faretto segnapasso a led da incasso per interno o esterno in alluminio o acciaio inox (AISI 304) schermo in PMMA satinato
- alimentazione 12 Vac/dc
- calpestabile e carrabile
- segnalazione di scale, passaggi e percorsi
- la costruzione chiusa in resina epossidica ne permette l'uso in ambienti bagnati
- l'alimentazione a bassissima tensione garantisce la sicurezza in qualsiasi condizione
- temperatura del faretto non superiore a 10° C rispetto alla temperatura ambiente
- fascio luminoso disponibile in quattro colori
- intensità luminosa= 10 candele
- ampiezza fascio luminoso= 40°
- durata di vita della sorgente luminosa > 80.000 ore
- potenza assorbita < 0,5 W
- corrente assorbita= 30 mA max
- fissaggio con molle laterali a scatto in acciaio inox
- spessore supporto di montaggio= min 5 mm
- collegamenti con fili uscenti dal retro

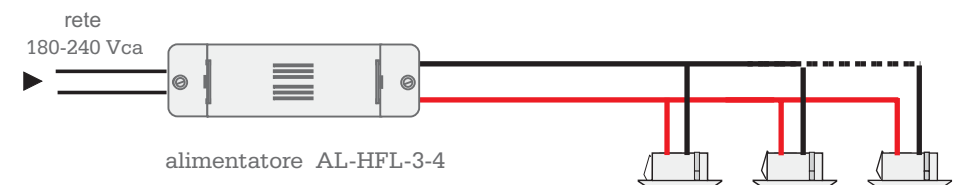
corpo in :	articolo	alimentazione	fngme
alluminio naturale	LL 1 AG	12 Vac/dc	DM 4884
alluminio nero	LL 1 BK	12 Vac/dc	DM4892
acciaio inox	LL 1 IN	12 Vac/dc	DM4918

colori luce

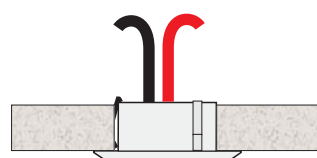


aggiungere il suffisso

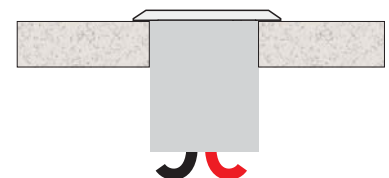
connessioni elettriche



esempi di montaggio



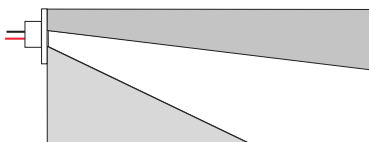
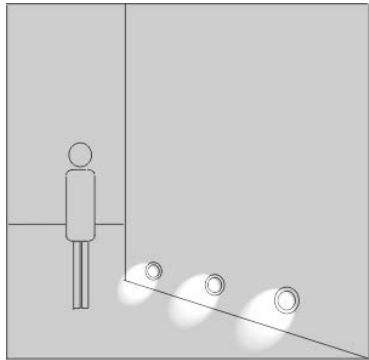
a soffitto o su pannelli



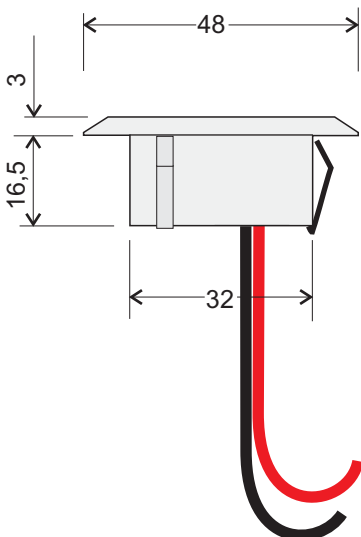
a pavimento con l'ausilio di tubo in pvc

conformità **CE**

IP 65 



curva di illuminazione antiabbagliamento



segnapasso a led diametro 48 mm con frangiluce

- faretto segnapasso a led da incasso per interno o esterno in alluminio o acciaio inox (AISI 304) schermo in PMMA satinato
- con schermo frangisole per direzionalità del fascio luminoso anti abbagliamento frontale
- alimentazione : 12 Vac/dc
- calpestabile e carrabile
- segnalazione di scale, passaggi e percorsi
- la costruzione chiusa in resina epossidica ne permette l'uso in ambienti bagnati
- l'alimentazione a bassissima tensione garantisce la sicurezza in qualsiasi condizione
- temperatura del faretto non superiore a 10° C rispetto alla temperatura ambiente
- fascio luminoso disponibile in quattro colori
- intensità luminosa : 10 candele
- ampiezza fascio luminoso : 30°
- durata di vita della sorgente luminosa > 80.000 ore
- potenza assorbita < 0,5 W
- corrente assorbita : 30 mA max
- fissaggio con molle laterali a scatto in acciaio inox
- spessore supporto di montaggio : min 5 mm
- collegamenti con fili uscenti dal retro

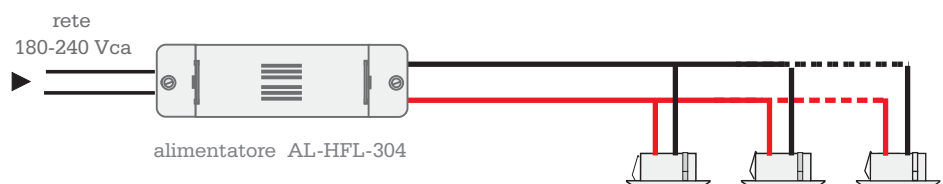
corpo in :	articolo	alimentazione	fngme
alluminio naturale	FF 1 AG	12 Vac/dc	DM 4926
alluminio nero	FF 1 BK	12 Vac/dc	DM 4934
acciaio inox	FF 1 IN	12 Vac/dc	DM 5464

colori luce

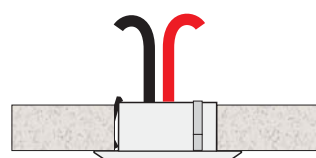


aggiungere il suffisso **BL** **GR** **RE** **WH (5.500°K)**

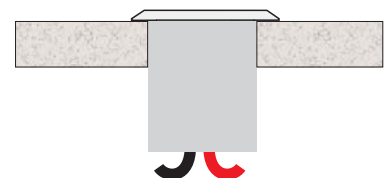
connessioni elettriche



esempi di montaggio



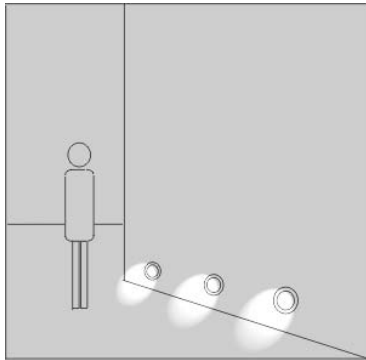
a soffitto o su pannelli



a pavimento con l'ausilio di tubo in pvc

conformità **CE**

IP 65    



faretto a led da interno e esterno diametro 48 mm

- faretto segnapasso a led da incasso per interno o esterno in alluminio o acciaio inox (AISI 304) schermo in PMMA satinato
- alimentazione 12 Vac/dc
- calpestabile e carrabile
- segnalazione di scale, passaggi e percorsi
- la costruzione chiusa in resina epossidica ne permette l'uso in ambienti bagnati
- l'alimentazione a bassissima tensione garantisce la sicurezza in qualsiasi condizione
- temperatura del faretto non superiore a 10° C rispetto alla temperatura ambiente
- fascio luminoso disponibile in quattro colori
- intensità luminosa : 40 candele
- ampiezza fascio luminoso : 40°
- durata di vita della sorgente luminosa > 80.000 ore
- potenza assorbita < 0,5 W
- corrente assorbita : 30 mA max
- fissaggio con molle laterali a scatto in acciaio inox
- spessore supporto di montaggio : min 5 mm
- collegamenti con fili uscenti dal retro

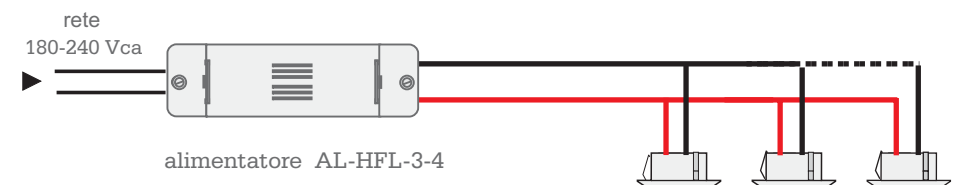
corpo in :	articolo	alimentazione	fngme
alluminio naturale	MICRO 3 AG	12 Vac/dc	DM 5477
alluminio nero	MICRO 3 BK	12 Vac/dc	DM 5484
acciaio inox	MICRO 3 IN	12 Vac/dc	DM 5464

colori luce

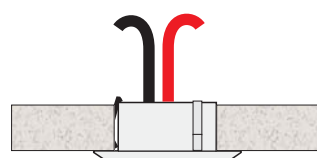


aggiungere il suffisso **BL** **GR** **RE** **WH (5.500°K)**

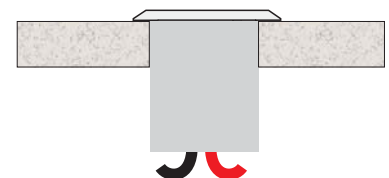
connessioni elettriche



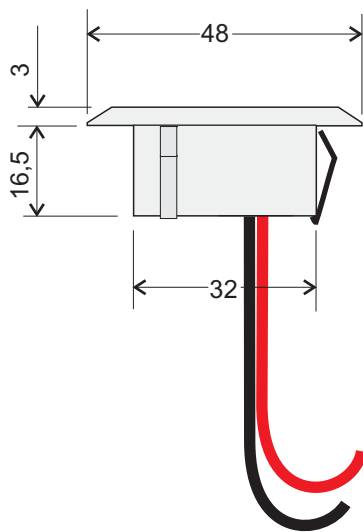
esempi di montaggio



a soffitto o su pannelli

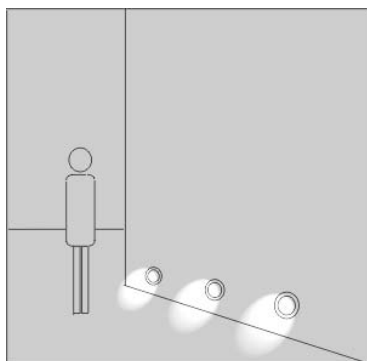


a pavimento con l'ausilio di tubo in pvc



conformità **CE**

IP 65 



faretto a led da interno e esterno diametro 48 mm

- faretto segnapasso a led da incasso per interno o esterno in alluminio o acciaio inox (AISI 304) schermo in PMMA satinato
- alimentazione 12 Vdc
- **potenza assorbita 0,5 W**
- adatto per montaggio diretto su batterie di auto, camper, barche
- calpestabile e carrabile
- la costruzione chiusa in resina epossidica ne permette l'uso in ambienti bagnati e a bordo
- l'alimentazione a bassissima tensione garantisce la sicurezza in qualsiasi condizione
- temperatura del faretto non superiore a 10° C rispetto alla temperatura ambiente
- fascio luminoso disponibile in quattro colori
- intensità luminosa : 80 candele
- ampiezza fascio luminoso : 40°
- durata di vita della sorgente luminosa > 80.000 ore
- potenza assorbita < 0,5 W
- corrente assorbita : 45 mA max
- fissaggio con molle laterali a scatto in acciaio inox
- spessore supporto di montaggio : min 5 mm
- collegamenti con fili uscenti dal retro

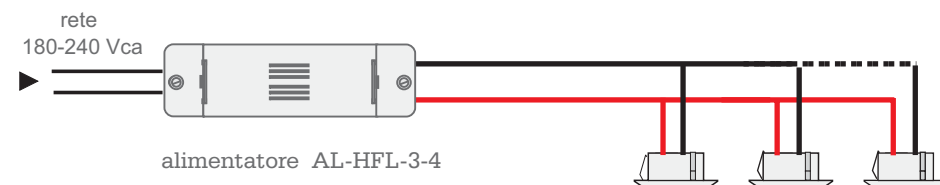
corpo in :	articolo	alimentazione	fngme
alluminio naturale	MICRO 6 AG	12 Vac/dc	DM 5501
alluminio nero	MICRO 6 BK	12 Vac/dc	DM 5626
acciaio inox	MICRO 6 IN	12 Vac/dc	DM 5634

colori luce

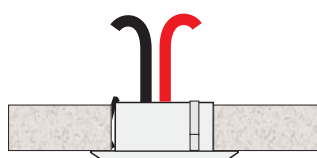


aggiungere il suffisso **BL GR RE WH (5.500°K)**

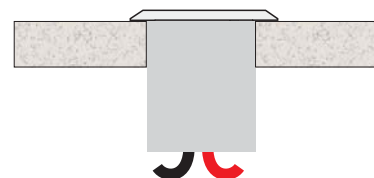
connessioni elettriche



esempi di montaggio



a soffitto o su pannelli



a pavimento con l'ausilio di tubo in pvc

